

Accès loges LOGES

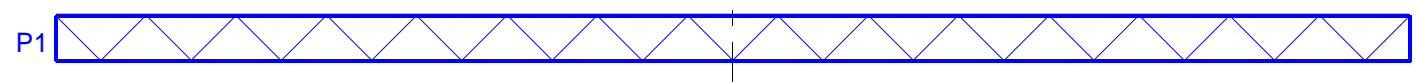
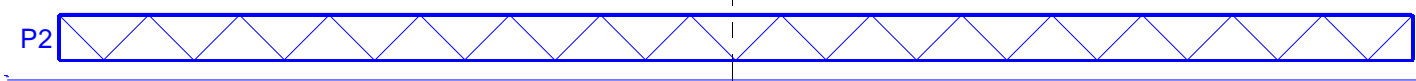
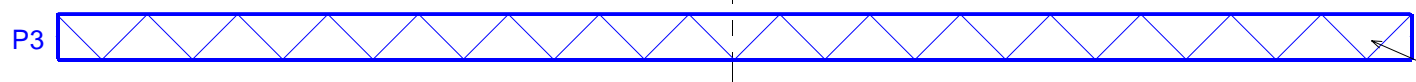
Accès loges

Coulisse

18
17
16
15
14
13
12
11
10
9
8
7
6
5
4
3
2
1

8,00 m

8,60 m



Passerelle haut: 7,30 m
Perches manuelles 40 Kg maxi
Pont motorisé 450 Kg maxi
Bord théorique plateau

Sas Entrée public
2 UP

Accès décor plein pied
porte de 1,90 m par 2,05m de haut

PARKING

3 UP

2 UP

REGIE OUVERTE (Niveau 1)

Accroche face (Niveau 2)

SALLE SABINE SANI - MJC INTERCOMMUNALE D'AY

Configuration salle nue, gradin escamoté
Mur à mur: 11,22 m X 16,60m - 186 m2

FORMAT A3 - Echelle 1 / 50

M.V. le 19/01/2008

